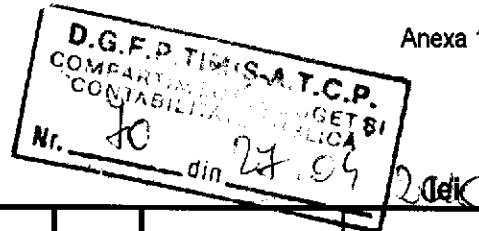


**BILANT**  
la data de 31.03.2015



cod 01

Nr. crt.	DENUMIREA INDICATORILOR	Cod rând	Sold la începutul anului	Sold la sfârșitul perioadei
A	B	C	1	2
A	<b>ACTIVE</b>	01	X	X
	<b>ACTIVE NECURENTE</b>	02	X	X
1.	Active fixe necorporale (ct. 2030000+2050000+2060000+2080100+2080200+ 2330000-2800300-2800500-2800800-2900400-2900500-2900800-2930100*)	03	22.452	22.452
2.	Instalații tehnice, mijloace de transport, animale, plantații, mobilier, aparatură birotică și alte active corporale (ct. 2130100+2130200+2130300+2130400+2140000+2310000 - 2810300-2810400-2910300-2910400-2930200*)	04	994.874	975.168
3.	Terenuri și clădiri(ct. 2110100+2110200+2120000+2310000-2810100-2810200 -2910100-2910200-2930200)	05	60.484.636	60.492.077
4.	Alte active nefinanciare (ct.2150000)	06	0	0
5.	Active financiare necurente (investiții pe termen lung) peste un an (ct. 2600100+2600200+2600300+2650000+2670201+ 2670202+2670203+2670204+2670205+2670208-2960101-2960102-2960103-2960200), din care:	07	3.500	3.500
	Titluri de participare (ct. 2600100+2600200+2600300-2960101-2960102-2960103)	08	3.500	3.500
6.	Creante necurente – sume ce urmează a fi încasate după o perioada mai mare de un an (ct. 4110201+4110208+4130200+4280202+4610201+ 4610209-4910200-4960200), din care:	09	0	0
	Creante comerciale necurente – sume ce urmează a fi încasate după o perioada mai mare de un an (ct. 4110201+4110208+4130200+4610201-4910200-4960200)	10	0	0
7.	<b>TOTAL ACTIVE NECURENTE (rd.03+04+05+06+07+09)</b>	15	<b>61.505.462</b>	<b>61.493.197</b>
	<b>ACTIVE CURENTE</b>	18	X	X

1.	<b>Stocuri</b> (ct. 3010000+3020100+3020200+3020300+3020400+3020500+ 3020600+3020700+3020800+3020900+3030100+3030200+ 3040100+3040200+3050100+3050200+3070000+3090000+ 3310000+3320000+3410000+3450000+3460000+3470000+ 3490000+3510100+3510200+3540100+3540500+3540600+ 3560000+3570000+3580000+3590000+3610000+3710000+ 3810000+/-3480000+/-3780000-3910000-3920100-3920200- 3930000-3940100-3940500-3940600-3950100-3950200- 3950300-3950400-3950600-3950700-3950800-3960000- 3970000-3980000)	19	447.307	418.048
2.	<b>Creanțe curente – sume ce urmează a fi încasate într-o perioadă mai mică de un an-</b>	20	X	X
	<b>Creanțe din operațiuni comerciale, avansuri și alte decontări</b> (ct.2320000+2340000+4090101+4090102+4110101+4110108+4130100+4180000+4250000+4280102+4610101+4610109+4730109**+4810101+4810102+4810103+4810200+4810300+4810900+4820000+4830000+4890000-4910100-4960100+5120800), din care:	21	322.147	306.147
	<b>Creanțe comerciale și avansuri</b> (ct. 2320000+2340000+4090101+4090102+4110101+ 4110108+4130100+4180000+4610101-4910100-4960100), din care :	22	322.147	306.147
	Avansuri acordate	22.1	X	X
	<b>Creanțe bugetare</b> (ct. 4310100**+4310200**+4310300**+4310400**+4310500**+4310700**+4370100**+4370200**+4370300**+4420400+4420800**+4440000**+4460000**+4480200+4610102+4630000+4640000+4650100+4650200+4660401+4660402+4660500+4660900+4810101**+4810102**+4810103**+4810900**+4820000** -4970000), din care:	23	130.840	1.099.701
	<b>Creanțele bugetului general consolidat</b> (ct. 4630000+4640000+4650100+4650200+4660401+ 4660402+4660500+4660900-4970000)	24	130.840	238.591
	<b>Creanțe din operațiuni cu fonduri externe nerambursabile și fonduri de la buget</b> (ct. 4500100+4500300+4500501+4500502+4500503+4500504+4500505+4500700+4510100+4510300+4510500+4530100+4540100+4540301+4540302+4540501+4540502+4540503+ 4540504+4550100+4550301+4550302+4550303+4560100+ 4560303+4560309+4570100+4570201+4570202+4570203+ 4570205+4570206+4570209+4570301+4570302+4570309+ 4580100+4580301+4580302+4610103+4730103**+4740000+4760000), din care:	25	72.068	0
	<b>Sume de primit de la Comisia Europeană / alti donatori</b> (ct. 4500100+4500300+4500501+4500502+4500503+ 4500504+4500505+4500700)	26	0	0
	<b>Împrumuturi pe termen scurt acordate</b> (ct. 2670101+2670102+2670103+2670104+2670105+ 2670108+2670601+2670602+2670603+2670604+2670605+ 2670609+4680101+4680102+4680103+4680104+4680105+ 4680106+4680107+4680108+4680109+4690103+4690105+ 4690106+4690108+4690109)	27	0	44.590

	<b>Total creanțe curente (rd. 21+23+25+27)</b>	30	<b>525.055</b>	<b>1.450.438</b>
3.	<b>Investiții pe termen scurt (ct.5050000-5950000)</b>	31	0	0
4.	<b>Conturi la trezorerii și instituții de credit :</b>	32	X	X
	Conturi la trezorerie, casa în lei (ct. 5100000+5120101+5120501+5130101+5130301+5130302+5140101+5140301+5140302+5150101+5150103+5150301+5150500+5150600+5160101+5160301+5160302+5170101+5170301+5170302+5200100+5210100+5210300+5230000+5250101+5250102+5250301+5250302+5250400+5260000+5270000+5280000+5290101+5290201+5290301+5290400+5290901+5310101+5500101+5520000+5550101+5550400+5570101+5580101+5580201+5590101+5600101+5600300+5600401+5610100+5610300+5620101+5620300+5620401+5710100+5710300+5710400+5740101+5740102+5740301+5740302+5740400+5750100+5750300+5750400-7700000)	33	405.435	814.258
	Dobândă de încasat, alte valori, avansuri de trezorerie (ct. 5180701+5320100+5320200+5320300+5320400+ 5320500+5320600+5320800+5420100)	33.1	0	0
	depozite	34	X	X
	Conturi la instituții de credit, BNR, casă în valută (ct. 5110101+5110102+5120102+5120402+5120502+ 5130102+5130202+5140102+5140202+5150102+5150202+ 5150302+5160102+5160202+5170102+5170202+5290102+ 5290202+5290302+5290902+5310402+5410102+5410202+ 5500102+5550102+5550202+5570202+5580102+5580202+5580302+5580303+5590102+5590202+5600102+5600103+5600402+5620102+5620103+5620402)	35	5.295	4.865
	Dobândă de încasat, avansuri de trezorerie (ct.5180702+5420200)	35.1	0	0
	depozite	36	X	X
	<b>Total disponibilități și alte valori (rd.33+33.1+35+35.1)</b>	40	<b>410.730</b>	<b>819.123</b>
5.	Conturi de disponibilități ale Trezoreriei Centrale și ale trezoreriilor teritoriale (ct. 5120600+5120700+5120901+5120902+5121000+ 5240100+5240200+5240300+5550101+5550102+5550103 -7700000)	41	0	0
	Dobândă de încasat, alte valori, avansuri de trezorerie (ct. 5320400+5180701+5180702)	41.1	0	0
6.	Cheltuieli în avans (ct. 4710000 )	42	0	0
7.	<b>TOTAL ACTIVE CURENTE (rd.19+30+31+40+41+41.1+42)</b>	45	<b>1.383.092</b>	<b>2.687.609</b>
8.	<b>TOTAL ACTIVE (rd.15+45)</b>	46	<b>62.888.554</b>	<b>64.180.806</b>
B	<b>DATORII</b>	50	X	X
	<b>DATORII NECURENTE- sume ce urmează a fi plătite după-o perioadă mai mare de un an</b>	51	X	X
1.	Sume necurente- sume ce urmează a fi plătite după o perioadă mai mare de un an (ct. 2690200+4010200+4030200+4040200+4050200+ 4280201+4620201+4620209+5090000), din care:	52	686.962	636.962

	Datorii comerciale (ct.4010200+4030200+4040200+4050200+4620201)	53	686.962	636.962
2.	Împrumuturi pe termen lung (ct. 1610200+1620200+1630200+1640200+1650200+ 1660201+ 1660202+1660203+1660204+1670201+1670202+ 1670203+1670208+1670209-1690200)	54	300.681	300.681
3.	Provizioane (ct. 1510201+1510202+1510203+1510204+1510208)	55	0	0
	<b>TOTAL DATORII NECURENTE (rd.52+54+55)</b>	58	<b>987.643</b>	<b>937.643</b>
	<b>DATORII CURENTE - sume ce urmează a fi plătite într-o perioadă de până la un an</b>	59	<b>X</b>	<b>X</b>
1.	Datorii comerciale, avansuri și alte decontări (ct. 2690100+4010100+4030100+4040100+4050100+ 4080000+ 4190000+4620101+4620109+4730109+4810101+ 4810102+ 4810103+4810200+4810300+4810900+4820000+ 4830000+ 4890000+5090000+5120800), din care:	60	43.733	114
	Datorii comerciale și avansuri (ct. 4010100+4030100+4040100+4050100+ 4080000+ 4190000+ 4620101), din care:	61	43.733	114
	Avansuri primite	61.1	X	X
2.	Datorii către bugete (ct. 4310100+4310200+4310300+4310400+4310500+ 4310700+ 4370100+4370200+4370300+4400000+4410000+ 4420300+ 4420800+4440000+4460000+4480100+4550501+ 4550502+ 4550503+4620109+4670100+4670200+4670300+4670400+ 4670500+ 4670900+4730109+4810900+4820000), din care:	62	35.512	54.084
	Datoriile instituțiilor publice către bugete	63	X	X
	Contribuții sociale (ct. 4310100+4310200+4310300+4310400+4310500+ 4310700+4370100+4370200+4370300)	63.1	26.838	45.171
	Sume datorate bugetului din Fonduri externe nerambursabile (ct.4550501+4550502+4550503)	64	0	0
3.	Datorii din operațiuni cu Fonduri externe nerambursabile și fonduri de la buget, alte datorii către alte organisme internationale (ct. 4500200+4500400+4500600+4510200+4510401+ 4540402+ 4540409+4510601+4510602+4510603+4510605+ 4510606+ 4510609+4520100+4520200+4530200+4540200+ 4540401+4540402+4540601+4540602+4540603+ 4550200+ 4550401+ 4550402+4550403+4550404+4560400+ 4580401+ 4580402+ 4580501+4580502+4590000+4620103+ 4730103+ 4760000)	65	0	0
	din care: sume datorate Comisiei Europene / alti donatori (ct.4500200+4500400+4500600+4590000+ 4620103)	66	0	0
4.	Împrumuturi pe termen scurt - sume ce urmează a fi plătite într-o perioadă de până la un an (ct. 5180601+5180603+5180604+5180605+5180606+ 5180608+ 5180609+5180800+5190101+5190102+5190103+ 5190104+5190105+5190106+5190107+5190108+5190109+ 5190110+ 5190180+5190190 )	70	0	44.591

5.	Împrumuturi pe termen lung – sume ce urmează a fi plătite în cursul exercițiului curent (ct. 1610100+1620100+1630100+1640100+1650100+1660101+1660102+1660103+1660104+1670101+1670102+1670103+ 1670108+1670109+1680100+1680200+1680300+1680400+ 1680500+1680701+1680702+1680703+1680708+1680709 -1690100)	71	0	-28.189
6.	Salariile angajaților (ct. 4210000+4230000+4260000+4270100+4270300+4280101)	72	56.711	57.193
7.	Alte drepturi cuvenite altor categorii de persoane (pensii, indemnizații de șomaj, burse) (ct. 4220100+4220200+4240000+4260000+4270200+ 4270300+4290000+4380000), din care:	73	7.370	8.688
	Pensii, indemnizații de șomaj, burse	73.1	X	X
8.	Venituri în avans (ct.4720000)	74	0	0
9.	Provizioane (ct.1510101+1510102+1510103+1510104+1510108)	75	0	0
10.	TOTAL DATORII CURENTE (rd.60+62+65+70+71+72+73+74+75)	78	143.326	136.481
11.	TOTAL DATORII (rd.58+78)	79	1.130.969	1.074.124
12.	ACTIVE NETE = TOTAL ACTIVE – TOTAL DATORII = CAPITALURI PROPRII (rd.80= rd.46-79 = rd.90)	80	61.757.585	63.106.682
C.	CAPITALURI PROPRII	83	X	X
1.	Rezerve, fonduri (ct. 1000000+1010000+1020101+1020102+1030000+1040101+1040102+1050100+1050200+1050300+1050400+1050500+1060000+ 1320000+ 1330000+1390100)	84	59.254.629	59.254.629
2.	Rezultatul reportat (ct.1170000- sold creditor)	85	1.646.473	3.364.067
3.	Rezultatul reportat (ct.1170000- sold debitor)	86	0	0
4.	Rezultatul patrimonial al exercitiului (ct.1210000- sold creditor)	87	856.483	487.986
5.	Rezultatul patrimonial al exercitiului (ct.1210000- sold debitor)	88	0	0
6.	TOTAL CAPITALURI PROPRII (rd.84+85-86+87-88)	90	61.757.585	63.106.682

eXpert Bugetar (c) Adi-Com SOFT 2015

\*) Conturi de repartizat după natura elementelor respective.

\*\*) Solduri debitoare ale conturilor respective.

Primar  
MEDELEAN COSTEL

Contabil  
VACAREL LUCIA

**CONTUL DE REZULTAT PATRIMONIAL**

31.03.2015


cod 02

- lei-

Nr. Crt.	DENUMIREA INDICATORULUI	Cod rând	An precedent	An curent
A	B	C	1	2
I.	<b>VENITURI OPERATIONALE</b>	01	0	0
1.	<b>Venituri din impozite, taxe, contribuții de asigurări și alte venituri ale bugetelor</b> (ct.7300100+7300200+7310100+7310200+7320100+7330000+ 7340000+7350100+7350200+7350300+7350400+ 7350500+7350600+7360100+7390000+7450100+7450200+7450300+ 7450400+ 7450500+7450900+ 7460100+7460200+ 7460300+ 7460900+ 7510300+7510400+7510500)	02	653.120	1.006.398
2.	<b>Venituri din activități economice</b> (ct.7210000+7220000+7510100+ 7510200+/-7090000)	03	53.749	12.948
3.	<b>Finanțări, subvenții, transferuri, alocații bugetare cu destinație specială</b> (ct.7510500+7710000+7720100+7720200+7730000+7740100+ 7740200+7750000+7760000+7780000+7790000)	04	35	388
4.	<b>Alte venituri operaționale</b> (ct.7140000+7180000+7210000+7220000+7500000+7510300+7510400+7810200+7810300+7810401+7810402+7770000)	05	5.482	-1.062
	<b>TOTAL VENITURI OPERAȚIONALE</b> (rd.02+03+04+05)	06	712.386	1.018.672
II.	<b>CHELTUIELI OPERAȚIONALE</b>	07	0	0
1.	<b>Salariile și contribuțiile sociale aferente angajaților</b> (ct.6410000+6420000+6450100+6450200+6450300+6450400+ 6450500+6450600+)	08	296.811	338.405
2.	<b>Subvenții și transferuri</b> (ct.6700000+6710000+6720000+6730000+6740000+6750000+ 6760000+ 6770000+ 6780000+6790000)	09	19.080	25.004
3.	<b>Stocuri, consumabile, lucrări și servicii executate de terți</b> (ct.6010000+6020100+6020200+6020300+6020400+6020500+ 6020600+6020700+6020800+6020900+6030000+ 6060000+6070000+6080000+6090000+6100000+ 6110000+6120000+)	10	162.572	143.621
4.	<b>Cheltuieli de capital, amortizări și provizioane</b> (ct.6810100+6810200+6810300+6810401+6810402+6820101+ 6820109+6820200+ 6890100+ 6890200)	11	0	19.706
5.	<b>Alte cheltuieli operaționale</b> (ct.6350000+6540000+6580000)	12	0	0
	<b>TOTAL CHELTUIELI OPERAȚIONALE</b> (rd.08+09+10+11+12)	13	478.463	526.736

III.	REZULTATUL DIN ACTIVITATEA OPERAȚIONALĂ	14	0	0
	- EXCEDENT (rd.06- rd.13)	15	233.923	491.936
	- DEFICIT (rd.13- rd.06)	16	0	0
IV.	VENITURI FINANCIARE (ct.7630000+7640000+7650000+7660000+7670000+ 7680000+ 7690000+ 7860300+7860400)	17	0	0
V.	CHELTUIELI FINANCIARE (ct.6630000+6640000+6650000+6660000+6670000+ 6680000+ 6690000+ 6860300+6860400+6860800)	18	6.480	4.042
VI.	REZULTATUL DIN ACTIVITATEA FINANCIARĂ	19	0	0
	- EXCEDENT (rd.17- rd.18)	20	0	0
	- DEFICIT (rd.18- rd.17)	21	6.480	4.042
VII.	REZULTATUL DIN ACTIVITATEA CURENTĂ	22	0	0
	- EXCEDENT (rd.15+20-16-21)	23	227.443	487.894
	- DEFICIT (rd.16+21-15-20)	24	0	0
VIII.	VENITURI EXTRAORDINARE (ct.7910000)	25	0	92
IX.	CHELTUIELI EXTRAORDINARE (ct.6900000+6910000)	26	0	0
X.	REZULTATUL DIN ACTIVITATEA EXTRAORDINARĂ	27	0	0
	- EXCEDENT (rd.25-rd.26)	28	0	92
	- DEFICIT (rd.26-rd.25)	29	0	0
XI.	REZULTATUL PATRIMONIAL AL EXERCİIULUI	30	0	0
	- EXCEDENT (rd. 23+28-24-29)	31	227.443	487.986
	- DEFICIT (rd. 24+29-23-28)	32	0	0

Primar  
MEDELEAN COSTEL

Contabil  
VACAREL LUCIA



**PLATI RESTANTE**  
la data de 29.03.2015

DENUMIREA INDICATORILOR	Nr. rand	Sold la inceputul perioadei	Sold la finele perioadei	
			TOTAL	din care:
				Aferent sumelor angajate cu prevederi bugetare
PLĂȚI RESTANTE-TOTAL, din care:	01	724.110	0	0
-sub 30 de zile	02	37.150	0	0
-peste 90 de zile	04	686.960	0	0
PLĂȚI RESTANTE-TOTAL SECȚIUNEA DEZVOLTARE din	300	724.110	0	0
-sub 30 de zile	301	37.150	0	0
-peste 90 de zile	303	686.960	0	0
Plăți restante către furnizori, creditori din operații	310	724.110	0	0
-sub 30 de zile	311	37.150	0	0
-peste 90 de zile din care:	313	686.960	0	0

Primar  
MEDELEAN COSTEL


Contabil  
VACAREL LUCIA




**SINTEZA PLATILOR RESTANTE SI ARIERATELOR**  
la data de ... 31.03.2015

Nr. rand	Explicatie	Plati restante		Plati aferente		Plati restante aferente		Plati restante aferente	
		total	din care arierate	total	din care arierate	total	din care arierate	total	din care arierate
1	Sold la finele lunii precedente	721.766	686.960	0	0	0	0	0	0
2	Sold la finele perioadei	0	0	0	0	0	0	0	0
3	% diminuare arierate la luna raportare	0	0	0	0	0	0	0	0

Primar  
MEDELEAN COSTEL



Contabil  
VACAREL LUCIA



CONTUL DE EXECUTIE 2A: ADMINISTRATIA LOCALA - FINANTARE INTEGRALA DIN BUGET - VENITURI

la data de 31.03.2015

Denumirea indicatorilor	Cod indicator	Prevederi bugetare		Drepturi constatate			Incasari realizate	Stingeri pe alte cai decat incasari	Drepturi constatate de incasat
		anuale aprobate la finele perioadei de raportare	trimestriale cumulate	Total, din care:	din anii precedenti	din anul curent			
TOTAL SECTIUNILE FUNCTIONARE+DEZVOLTARE		3.296.000	936.000	1.586.291	418.921	1.167.370	1.043.612	8.531	534.148
TOTAL VENITURI		3.296.000	936.000	1.586.291	418.921	1.167.370	1.043.612	8.531	534.148
VENITURI PROPRII		2.382.000	596.000	1.293.881	418.921	874.960	751.202	8.531	534.148
I VENITURI CURENTE		3.205.000	849.000	1.469.152	418.921	1.050.231	926.565	8.531	534.056
A. VENITURI FISCALE		2.951.500	813.000	1.047.563	32.626	1.014.937	891.826	8.531	147.206
A.1. IMPOZIT PE VENIT, PROFIT SI CASTIGURI DIN CAPITAL		1.856.000	459.000	557.467	0	557.467	557.467	0	0
A.12. IMPOZIT PE VENIT, PROFIT, SI CASTIGURI DIN CAPITAL		1.856.000	459.000	557.467	0	557.467	557.467	0	0
Impozit pe venit	03.02	4.000	1.000	2.022	0	2.022	2.022	0	0
Impozitul pe veniturile din transferul proprietatilor imobiliare	03.02.18	4.000	1.000	2.022	0	2.022	2.022	0	0
Cote si sume defalcate din impozitul pe venit	04.02	1.852.000	458.000	555.445	0	555.445	555.445	0	0
Cote defalcate din impozitul pe venit	04.02.01	140.000	30.000	31.482	0	31.482	31.482	0	0
Sume alocate de la consiliul judetean pentru echilibrarea	04.02.04	1.712.000	428.000	523.963	0	523.963	523.963	0	0
A.3. IMPOZITE SI TAXE PE PROPRIETATE		175.500	66.500	178.273	11.350	166.923	83.682	5.995	88.596
Impozite si taxe pe proprietate	07.02	175.500	66.500	178.273	11.350	166.923	83.682	5.995	88.596
Impozit pe cladiri	07.02.01	110.000	40.000	115.501	4.872	110.629	49.465	3.069	62.967
Impozit pe cladiri - PF	07.02.01.01	50.000	15.000	49.824	2.020	47.804	28.569	3.069	18.186
Impozit pe cladiri - PJ	07.02.01.02	60.000	25.000	65.677	2.852	62.825	20.896	0	44.781
Impozit pe terenuri	07.02.02	65.500	26.500	62.772	6.478	56.294	34.217	2.926	25.629
Impozit pe terenuri - PF	07.02.02.01	1.500	500	1.705	375	1.330	809	61	835
Impozit pe terenuri - PJ	07.02.02.02	4.000	1.000	1.791	0	1.791	965	0	826
Impozit pe terenurile extravilane	07.02.02.03	60.000	25.000	59.276	6.103	53.173	32.443	2.865	23.968
A.4. IMPOZITE SI TAXE PE BUNURI SI SERVICII		920.000	287.500	311.815	21.276	290.539	250.669	2.536	58.610
Sume defalcate din TVA	11.02	823.000	253.000	219.954	0	219.954	219.954	0	0
Sume defalcate din taxa pe valoarea adaugata pentru	11.02.02	763.000	235.000	219.954	0	219.954	219.954	0	0
Sume defalcate din TVA pt echilibrarea bugetelor locale	11.02.06	60.000	18.000	0	0	0	0	0	0
Alte impozite si taxe generale pe bunuri si servicii	12.02	8.000	2.000	2.461	1.830	631	631	0	1.830
Taxe hoteliere	12.02.07	8.000	2.000	2.461	1.830	631	631	0	1.830

Denumirea indicatorilor	Cod indicator	Prevederi bugetare		Drepturi constatate			Incasari realizate	Stingeri pe alte cai decat incasari	Drepturi constatate de incasat
		anuale aprobate la finele perioadei de raportare	trimestriale cumulate	Total, din care:	din anii precedenti	din anul curent			
Taxe pe utilizarea bunurilor, autorizarea utilizarii bunurilor	16.02	89.000	32.500	89.400	19.446	69.954	30.084	2.536	56.780
Taxa asupra mijloacelor de transport	16.02.02	88.000	32.000	89.362	19.408	69.954	30.084	2.536	56.742
Taxa asupra mijloacelor de transport - PF	16.02.02.01	62.000	22.000	63.226	6.636	56.590	26.428	2.536	34.262
Taxa asupra mijloacelor de transport - RJ	16.02.02.02	26.000	10.000	26.136	12.772	13.364	3.656	0	22.480
Taxe si tarife pentru eliberarea de licente si autorizatii de	16.02.03	1.000	500	38	38	0	0	0	38
A6. ALTE IMPOZITE SI TAXE FISCALE		0	0	8	0	8	8	0	0
Alte impozite si taxe fiscale	18.02	0	0	8	0	8	8	0	0
Alte impozite si taxe	18.02.50	0	0	8	0	8	8	0	0
C. VENITURI NEFISCALE		253.500	36.000	421.589	386.295	35.294	34.739	0	386.850
C1. VENITURI DIN PROPRIETATE		51.500	10.500	390.481	385.595	4.886	4.303	0	386.178
Venituri din proprietate	30.02	51.500	10.500	390.481	385.595	4.886	4.303	0	386.178
Venituri din concesiuni si inchirieri	30.02.05	50.000	10.000	389.008	385.108	3.900	3.843	0	385.165
Alte venituri din concesiuni si inchirieri de catre institutiile	30.02.05.30	50.000	10.000	389.008	385.108	3.900	3.843	0	385.165
Alte venituri din proprietate	30.02.50	1.500	500	1.473	487	986	480	0	1.013
C2. VANZARI DE BUNURI SI SERVICII		202.000	25.500	31.108	700	30.408	30.436	0	672
Venituri din prestari de servicii si alte activitati	33.02	150.000	20.000	28.710	0	28.710	28.710	0	0
Alte venituri din prestari de servicii si alte activitati	33.02.50	150.000	20.000	28.710	0	28.710	28.710	0	0
Venituri din taxe administrative, eliberari de permise	34.02	2.000	500	238	0	238	238	0	0
Taxe extrajudiciare de timbru	34.02.02	2.000	500	238	0	238	238	0	0
Amenzi, penalitati si confiscari	35.02	10.000	5.000	1.565	700	865	965	0	600
Venituri din amenzi si alte sanctiuni aplicate conform	35.02.01	10.000	5.000	1.565	700	865	965	0	600
Venituri din amenzi si alte sanctiuni aplicate de catre alte	35.02.01.02	10.000	5.000	1.565	700	865	965	0	600
Diverse venituri	36.02	40.000	0	595	0	595	523	0	72
Alte venituri	36.02.50	40.000	0	595	0	595	523	0	72
Varsaminte din sectiunea de functionare pentru finantarea	37.02.03	-1.157.000	-166.000	-78.189	0	-78.189	-78.189	0	0
Varsaminte din sectiunea de functionare	37.02.04	1.157.000	166.000	78.189	0	78.189	78.189	0	0
II. VENITURI DIN CAPITAL		0	0	92	0	92	0	0	92
Venituri din valorificarea unor bunuri	39.02	0	0	92	0	92	0	0	92
Venituri din valorificarea unor bunuri ale institutiilor publice	39.02.01	0	0	92	0	92	0	0	92
III. OPERATIUNI FINANCIARE		0	0	44.591	0	44.591	44.591	0	0
Incasari din acordarea imprumuturilor acordate	40.02	0	0	44.591	0	44.591	44.591	0	0
Sume din excedentul bugetului local utilizate pentru	40.02.14	0	0	44.591	0	44.591	44.591	0	0
IV. SUBVENTII		7.000	3.000	17.243	0	17.243	17.243	0	0

Denumirea indicatorilor	Cod indicator	Prevederi bugetare		Drepturi constatate			Incasari realizate	Stingeri pe alte cai decat incasari	Drepturi constatate de incasat
		anuale aprobate la finele perioadei de raportare	trimestriale cumulate	Total, din care:	din anii precedenti	din anul curent			
SUBVENTII DE LA ALTE NIVELE ALE ADMINISTRATIEI									
Subventii de la bugetul de stat	42.02	7.000	3.000	17.243	0	17.243	17.243	0	0
A. De capital		7.000	3.000	17.243	0	17.243	17.243	0	0
Subventii de la bugetul de stat catre bugetele locale	42.02.20	0	0	16.855	0	16.855	16.855	0	0
B. Curente		0	0	16.855	0	16.855	16.855	0	0
Ajutor pentru incalzirea locuintei cu lemne, carbuni si		7.000	3.000	388	0	388	388	0	0
Sume FEN postaderare in contul platilor efectuate	42.02.34	7.000	3.000	388	0	388	388	0	0
Fondul European pentru Agricultura si Dezvoltare Rurala	45.02	84.000	84.000	55.213	0	55.213	55.213	0	0
Sume primite in contul platilor efectuate in anul curent	45.02.04	84.000	84.000	55.213	0	55.213	55.213	0	0
Sume primite in contul platilor efectuate in anii anteriori	45.02.04.01	12.000	12.000	55.213	0	55.213	55.213	0	0
SECTIONEA DE FUNCTIONARE	45.02.04.02	72.000	72.000	0	0	0	0	0	0
TOTAL VENITURI		2.055.000	686.000	1.391.351	418.921	972.430	848.764	8.531	534.056
VENITURI PROPRII		2.055.000	686.000	1.391.351	418.921	972.430	848.764	8.531	534.056
I. VENITURI CURENTE		2.382.000	596.000	1.249.198	418.921	830.277	706.611	8.531	534.056
A. VENITURI FISCALE		2.048.000	683.000	1.390.963	418.921	972.042	848.376	8.531	534.056
A.1. IMPOZIT PE VENIT, PROFIT SI CASTIGURI DIN CAPITAL		2.951.500	813.000	1.047.563	32.626	1.014.937	891.826	8.531	147.206
A.12. IMPOZIT PE VENIT, PROFIT, SI CASTIGURI DIN CAPITAL		1.856.000	459.000	557.467	0	557.467	557.467	0	0
Impozit pe venit	03.02	4.000	1.000	2.022	0	2.022	2.022	0	0
Impozitul pe veniturile din transferul proprietatilor imobiliare	03.02.18	4.000	1.000	2.022	0	2.022	2.022	0	0
Cote si sume defalcate din impozitul pe venit	04.02	1.852.000	458.000	555.445	0	555.445	555.445	0	0
Cote defalcate din impozitul pe venit	04.02.01	140.000	30.000	31.482	0	31.482	31.482	0	0
Sume alocate de la consiliul judetean pentru echilibrarea	04.02.04	1.712.000	428.000	523.963	0	523.963	523.963	0	0
A.3. IMPOZITE SI TAXE PE PROPRIETATE		175.500	66.500	178.273	11.350	166.923	83.682	5.995	88.596
impozite si taxe pe proprietate	07.02	175.500	66.500	178.273	11.350	166.923	83.682	5.995	88.596
Impozit pe cladiri	07.02.01	110.000	40.000	115.501	4.872	110.629	49.465	3.069	62.967
Impozit pe cladiri - PF	07.02.01.01	50.000	15.000	49.824	2.020	47.804	28.569	3.069	18.186
Impozit pe cladiri - PJ	07.02.01.02	60.000	25.000	65.677	2.852	62.825	20.896	0	44.781
Impozit pe terenuri	07.02.02	65.500	26.500	62.772	6.478	56.294	34.217	2.926	25.629
Impozit pe terenuri - PF	07.02.02.01	1.500	500	1.705	375	1.330	809	61	835
Impozit pe terenuri - PJ	07.02.02.02	4.000	1.000	1.791	0	1.791	965	0	826
Impozit pe terenurile extravilane	07.02.02.03	60.000	25.000	59.276	6.103	53.173	32.443	2.865	23.968
A.4. IMPOZITE SI TAXE PE BUNURI SI SERVICII		920.000	287.500	311.815	21.276	290.539	250.669	2.536	58.610
Sume defalcate din TVA	11.02	823.000	253.000	219.954	0	219.954	219.954	0	0

Denumirea indicatorilor	Cod indicator	Prevederi bugetare		Drepturi constatate			Incasari realizate	Singeri pe altele caidecat incasari	Drepturi constatate de incasat
		anuale aprobate la finele perioadei de raportare	trimestriale cumulate	Total, din care:	din anii precedenti				
					din anul curent				
Sume defalcate din taxa pe valoarea adaugata pentru	11.02.02	763.000	235.000	219.954	0	219.954	219.954	0	0
Sume defalcate din TVA pt echilibrarea bugetelor locale	11.02.06	60.000	18.000	0	0	0	0	0	0
Alte impozite si taxe generale pe bunuri si servicii	12.02	8.000	2.000	2.461	1.830	631	631	0	1.830
Taxe hoteliere	12.02.07	8.000	2.000	2.461	1.830	631	631	0	1.830
Taxe pe utilizarea bunurilor, autorizarea utilizarii bunurilor	16.02	89.000	32.500	89.400	19.446	69.954	30.084	2.536	56.780
Taxa asupra mijloacelor de transport	16.02.02	88.000	32.000	89.362	19.408	69.954	30.084	2.536	56.742
Taxa asupra mijloacelor de transport - PF	16.02.02.01	62.000	22.000	63.226	6.636	56.590	26.428	2.536	34.262
Taxa asupra mijloacelor de transport - PJ	16.02.02.02	26.000	10.000	26.136	12.772	13.364	3.656	0	22.480
Taxe si tarife pentru eliberarea de licente si autorizatii de	16.02.03	1.000	500	38	38	0	0	0	38
A6. ALTE IMPOZITE SI TAXE FISCALE		0	0	8	0	8	8	0	0
Alte impozite si taxe fiscale	18.02	0	0	8	0	8	8	0	0
Alte impozite si taxe	18.02.50	0	0	8	0	8	8	0	0
C. VENITURI NEFISCALE		-903.500	-130.000	343.400	386.295	-42.895	-43.450	0	386.850
C1. VENITURI DIN PROPRIETATE		51.500	10.500	390.481	385.595	4.886	4.303	0	386.178
Venituri din proprietate	30.02	51.500	10.500	390.481	385.595	4.886	4.303	0	386.178
Venituri din concesiuni si inchirieri	30.02.05	50.000	10.000	389.008	385.108	3.900	3.843	0	385.165
Alte venituri din concesiuni si inchirieri de catre institutiile	30.02.05.30	50.000	10.000	389.008	385.108	3.900	3.843	0	385.165
Alte venituri din proprietate	30.02.50	1.500	500	1.473	487	986	460	0	1.013
C2. VANZARI DE BUNURI SI SERVICII		-955.000	-140.500	-47.081	700	-47.781	-47.753	0	672
Venituri din prestari de servicii si alte activitati	33.02	150.000	20.000	28.710	0	28.710	28.710	0	0
Alte venituri din prestari de servicii si alte activitati	33.02.50	150.000	20.000	28.710	0	28.710	28.710	0	0
Venituri din taxe administrative, eliberari de permise	34.02	2.000	500	238	0	238	238	0	0
Taxe extrajudiciare de timbru	34.02.02	2.000	500	238	0	238	238	0	0
Amenzi, penalitati si confiscari	35.02	10.000	5.000	1.565	700	865	965	0	600
Venituri din amenzi si alte sanctiuni aplicate conform	35.02.01	10.000	5.000	1.565	700	865	965	0	600
Venituri din amenzi si alte sanctiuni aplicate de catre alte	35.02.01.02	10.000	5.000	1.565	700	865	965	0	600
Diverse venituri	36.02	40.000	0	595	0	595	523	0	72
Alte venituri	36.02.50	40.000	0	595	0	595	523	0	72
Transferuri voluntare, altele decat subventiile	37.02	-1.157.000	-166.000	-78.189	0	-78.189	-78.189	0	0
Varsaminte din sectiunea de functionare pentru finantarea	37.02.03	-1.157.000	-166.000	-78.189	0	-78.189	-78.189	0	0
IV. SUBVENTII		7.000	3.000	388	0	388	388	0	0
SUBVENTII DE LA ALTE NIVELE ALE ADMINISTRATIEI		7.000	3.000	388	0	388	388	0	0
Subventii de la bugetul de stat	42.02	7.000	3.000	388	0	388	388	0	0

Denumirea indicatorilor	Cod indicator	Prevederi bugetare		Total, din care:	Drepturi constatate		Incasari realizate	Singeri pe alte cai decat incasari	Drepturi constatate de incasat
		anuale aprobate la finele perioadei de raportare	trimestriale cumulate		din anii precedenti	din anul curent			
B. Curente		7.000	3.000	388	0	388	388	0	0
Ajutor pentru incalzirea locuintei cu lemne, carbuni si	42.02.34	7.000	3.000	388	0	388	388	0	0
SECTIUNEA DE DEZVOLTARE		1.241.000	250.000	194.940	0	194.940	194.848	0	92
TOTAL VENITURI		1.241.000	250.000	194.940	0	194.940	194.848	0	92
VENITURI PROPRII		0	0	44.683	0	44.683	44.591	0	92
I. VENITURI CURENTE		1.157.000	166.000	78.189	0	78.189	78.189	0	0
C. VENITURI NEFISCALE		1.157.000	166.000	78.189	0	78.189	78.189	0	0
C2. VANZARI DE BUNURI SI SERVICII		1.157.000	166.000	78.189	0	78.189	78.189	0	0
Transferuri voluntare, altele decat subventiile	37.02	1.157.000	166.000	78.189	0	78.189	78.189	0	0
Varsaminte din sectiunea de functionare	37.02.04	1.157.000	166.000	78.189	0	78.189	78.189	0	0
II. VENITURI DIN CAPITAL		0	0	92	0	92	0	0	92
Venituri din valorificarea unor bunuri	39.02	0	0	92	0	92	0	0	92
Venituri din valorificarea unor bunuri ale institutiilor publice	39.02.01	0	0	92	0	92	0	0	92
III. OPERATIUNI FINANCIARE		0	0	44.591	0	44.591	44.591	0	0
Incasari din acordarea imprumuturilor acordate	40.02	0	0	44.591	0	44.591	44.591	0	0
Sume din excedentul bugetului local utilizate pentru	40.02.14	0	0	44.591	0	44.591	44.591	0	0
IV. SUBVENTII		0	0	16.855	0	16.855	16.855	0	0
SUBVENTII DE LA ALTE NIVELE ALE ADMINISTRATIEI		0	0	16.855	0	16.855	16.855	0	0
Subventii de la bugetul de stat	42.02	0	0	16.855	0	16.855	16.855	0	0
A. De capital		0	0	16.855	0	16.855	16.855	0	0
Subventii de la bugetul de stat catre bugetele locale	42.02.20	0	0	16.855	0	16.855	16.855	0	0
Sume FEN postaderare in contul platilor efectuate	45.02	84.000	84.000	55.213	0	55.213	55.213	0	0
Fondul European pentru Agricultura si Dezvoltare Rurala	45.02.04	84.000	84.000	55.213	0	55.213	55.213	0	0
Sume primite in contul platilor efectuate in anul curent	45.02.04.01	12.000	12.000	55.213	0	55.213	55.213	0	0
Sume primite in contul platilor efectuate in anii anteriori	45.02.04.02	72.000	72.000	0	0	0	0	0	0

Primar  
MEDELEAN COSTEL



*(Signature)*

Contabil  
VACAREL LUCIA

*(Signature)*

CONTUL DE EXECUTIE 2A: ADMINISTRATIA LOCALA - FINANTARE INTEGRALA DIN BUGET - CHELTUIELI  
la data de 31.03.2015

Denumirea indicatorilor	Cod indicator	Credite de angajament	Credite bugetare		Angajamente bugetare	Angajamente legale	Plati efectuate	Angajamente legale de platit	Cheltuieli efective
			Anuale aprobate la finele perioadei de raportare	Trimestriale cumulate					
TOTAL SECTIUNILE FUNCTIONARE + DEZVOLTARE		0	3.701.000	995.500	995.500	590.198	590.198	0	530.777
TOTAL CHELTUIELI		0	3.701.000	995.500	995.500	590.198	590.198	0	530.777
Partea I-a SERVICII PUBLICE GENERALE	50.02	0	859.000	325.300	325.300	150.152	150.152	0	176.559
Autoritati publice si actiuni externe	51.02	0	834.000	319.300	319.300	146.552	146.552	0	172.469
Autoritati executive si legislative	51.02.01	0	834.000	319.300	319.300	146.552	146.552	0	172.469
Autoritati executive	51.02.01.03	0	834.000	319.300	319.300	146.552	146.552	0	172.469
Tranzactii privind datoria publica si imprumuturi	55.02	0	25.000	6.000	6.000	3.600	3.600	0	4.090
Transferuri din bugetul de stat catre bugetul asigurarilor	55.02.01	0	25.000	6.000	6.000	3.600	3.600	0	4.090
Partea a II-a APARARE, ORDINE PUBLICA SI SIGURANTA	59.02	0	224.000	8.100	8.100	5.703	5.703	0	5.742
Ordine publica si siguranta nationala	61.02	0	224.000	8.100	8.100	5.703	5.703	0	5.742
Protectie civila si protectie contra incendiilor (protectie civila	61.02.05	0	224.000	8.100	8.100	5.703	5.703	0	5.742
Partea a III-a CHELTUIELI SOCIAL-CULTURALE	64.02	0	1.416.500	510.790	510.790	316.076	316.076	0	309.630
Invatamant	65.02	0	832.500	297.000	297.000	247.356	247.356	0	259.729
Invatamant prescolar si primar	65.02.03	0	345.510	119.830	119.830	109.830	109.830	0	115.935
Invatamant prescolar	65.02.03.01	0	134.560	46.250	46.250	46.250	46.250	0	49.886
Invatamant primar	65.02.03.02	0	210.950	73.580	73.580	63.580	63.580	0	66.049
Invatamant secundar	65.02.04	0	486.990	177.170	177.170	137.526	137.526	0	143.794
Invatamant secundar inferior	65.02.04.01	0	486.990	177.170	177.170	137.526	137.526	0	143.794
Cultura, recreere si religie	67.02	0	380.000	160.500	160.500	28.884	28.884	0	10.565
Servicii culturale	67.02.03	0	275.000	145.200	145.200	23.408	23.408	0	5.089
Biblioteci publice comunale, orasenesti, municipale	67.02.03.02	0	21.000	5.900	5.900	3.350	3.350	0	3.476
Camine culturale	67.02.03.07	0	211.000	123.300	123.300	20.058	20.058	0	1.613
Alte servicii culturale	67.02.03.30	0	43.000	16.000	16.000	0	0	0	0
Servicii recreative si sportive	67.02.05	0	105.000	15.300	15.300	5.476	5.476	0	5.476
Sport	67.02.05.01	0	5.000	300	300	0	0	0	0
Intrtinere gradini publice, parcuri, zone verzi, baze sportive	67.02.05.03	0	100.000	15.000	15.000	5.476	5.476	0	5.476
Asigurari si asistenta sociala	68.02	0	204.000	53.290	53.290	39.836	39.836	0	39.336

Denumirea indicatorilor	Cod indicator	Credite de angajament	Credite bugetare		Angajamente bugetare	Angajamente legale	Rati efectuate	Angajamente legale de platit	Cheltuieli efective
			Anuale aprobate la finele perioadei de raportare	Trimestriale cumulate					
Asistenta sociala in caz de boli si invaliditati	68.02.05	0	190.000	48.290	48.290	39.448	39.448	0	38.948
Asistenta sociala in caz de invaliditate	68.02.05.02	0	190.000	48.290	48.290	39.448	39.448	0	38.948
Prevenirea excluderii sociale	68.02.15	0	8.000	2.000	2.000	0	0	0	0
Ajutor social	68.02.15.01	0	8.000	2.000	2.000	0	0	0	0
Alte cheltuieli in domeniul asigurarilor si asistentei sociale	68.02.50	0	6.000	3.000	3.000	388	388	0	388
Alte cheltuieli in domeniul asistentei sociale	68.02.50.50	0	6.000	3.000	3.000	388	388	0	388
Partea a IV-a SERVICII SI DEZVOLTARE PUBLICA,	69.02	0	60.000	30.000	30.000	20.255	20.255	0	20.255
Locuinte, servicii si dezvoltare publica	70.02	0	60.000	30.000	30.000	20.255	20.255	0	20.255
Iluminat public si electrificari rurale	70.02.06	0	60.000	30.000	30.000	20.255	20.255	0	20.255
Partea a V-a ACTIVITATI ECONOMICE	79.02	0	1.141.500	121.310	121.310	98.012	98.012	0	18.591
Agricultura, silvicultura, piscicultura si vanatoare	83.02	0	140.000	21.310	21.310	17.745	17.745	0	16.513
Agricultura	83.02.03	0	140.000	21.310	21.310	17.745	17.745	0	16.513
Alte cheltuieli in domeniul agriculturii	83.02.03.30	0	140.000	21.310	21.310	17.745	17.745	0	16.513
Transporturi	84.02	0	1.001.500	100.000	100.000	80.267	80.267	0	2.078
Transport rutier	84.02.03	0	1.001.500	100.000	100.000	80.267	80.267	0	2.078
Drumuri si poduri	84.02.03.01	0	1.001.500	100.000	100.000	80.267	80.267	0	2.078
Partea a VII-a REZERVE, EXCEDENT/DEFICIT	96.02	0	405.000	59.500	0	0	453.414	0	0
Excedent	98.02	0	0	0	0	0	453.414	0	0
Deficit	99.02	0	405.000	59.500	0	0	0	0	0
SECTIUNEA DE FUNCTIONARE		0	2.055.000	686.000	686.000	467.418	467.418	0	511.071
TOTAL CHELTUIELI		0	2.055.000	686.000	686.000	467.418	467.418	0	511.071
Partea I-a SERVICII PUBLICE GENERALE	50.02	0	659.000	210.300	210.300	150.152	150.152	0	157.320
Autoritati publice si actiuni externe	51.02	0	634.000	204.300	204.300	146.552	146.552	0	153.230
Autoritati executive si legislative	51.02.01	0	634.000	204.300	204.300	146.552	146.552	0	153.230
Autoritati executive	51.02.01.03	0	634.000	204.300	204.300	146.552	146.552	0	153.230
Tranzactii privind datoria publica si imprumuturi	55.02	0	25.000	6.000	6.000	3.600	3.600	0	4.090
Transferuri din bugetul de stat catre bugetul asigurarilor	55.02.01	0	25.000	6.000	6.000	3.600	3.600	0	4.090
Partea a II-a APARARE, ORDINE PUBLICA SI SIGURANTA	59.02	0	34.000	8.100	8.100	5.703	5.703	0	5.742
Ordine publica si siguranta nationala	61.02	0	34.000	8.100	8.100	5.703	5.703	0	5.742
Protectie civila si protectie contra incendiilor (protectie civila)	61.02.05	0	34.000	8.100	8.100	5.703	5.703	0	5.742
Partea a III-a CHELTUIELI SOCIAL-CULTURALE	64.02	0	1.112.000	396.290	396.290	271.485	271.485	0	309.163
Invatamant	65.02	0	678.000	222.500	222.500	202.765	202.765	0	259.262
Invatamant prescolar si primar	65.02.03	0	345.510	119.830	119.830	109.830	109.830	0	115.468



Denumirea indicatorilor	Cod indicator	Credite de angajament	Credite bugetare		Angajamente bugetare	Angajamente legale	Plati efectuate	Angajamente legale de platit	Cheltuieli efective
			Anuale aprobate la finele perioadei de raportare	Trimestriale cumulate					
Invatamant prescolar	65.02.03.01	0	134.560	46.250	46.250	46.250	46.250	0	49.886
Invatamant primar	65.02.03.02	0	210.950	73.580	73.580	63.580	63.580	0	65.582
Invatamant secundar	65.02.04	0	332.490	102.670	102.670	92.935	92.935	0	143.794
Invatamant secundar inferior	65.02.04.01	0	332.490	102.670	102.670	92.935	92.935	0	143.794
Cultura, recreere si religie	67.02	0	230.000	120.500	120.500	28.884	28.884	0	10.565
Servicii culturale	67.02.03	0	195.000	105.200	105.200	23.408	23.408	0	5.089
Biblioteci publice comunale, orasenesti, municipale	67.02.03.02	0	21.000	5.900	5.900	3.350	3.350	0	3.476
Camine culturale	67.02.03.07	0	131.000	83.300	83.300	20.058	20.058	0	1.613
Alte servicii culturale	67.02.03.30	0	43.000	16.000	16.000	0	0	0	0
Servicii recreative si sportive	67.02.05	0	35.000	15.300	15.300	5.476	5.476	0	5.476
Sport	67.02.05.01	0	5.000	300	300	0	0	0	0
Intretinere gradini publice, parcuri, zone verzi, baze sportive	67.02.05.03	0	30.000	15.000	15.000	5.476	5.476	0	5.476
Asigurari si asistenta sociala	68.02	0	204.000	53.290	53.290	39.836	39.836	0	39.336
Asistenta sociala in caz de boli si invaliditati	68.02.05	0	190.000	48.290	48.290	39.448	39.448	0	38.948
Asistenta sociala in caz de invaliditate	68.02.05.02	0	190.000	48.290	48.290	39.448	39.448	0	38.948
Prevenirea excluderii sociale	68.02.15	0	8.000	2.000	2.000	0	0	0	0
Ajutor social	68.02.15.01	0	8.000	2.000	2.000	0	0	0	0
Alte cheltuieli in domeniul asigurarilor si asistentei sociale	68.02.60	0	6.000	3.000	3.000	388	388	0	388
Alte cheltuieli in domeniul asistentei sociale	68.02.60.50	0	6.000	3.000	3.000	388	388	0	388
Partea a IV-a SERVICII SI DEZVOLTARE PUBLICA,	69.02	0	60.000	30.000	30.000	20.255	20.255	0	20.255
Locuinte, servicii si dezvoltare publica	70.02	0	60.000	30.000	30.000	20.255	20.255	0	20.255
Iluminat public si electrificari rurale	70.02.06	0	60.000	30.000	30.000	20.255	20.255	0	20.255
Partea a V-a ACTIUNI ECONOMICE	79.02	0	190.000	41.310	41.310	19.823	19.823	0	18.591
Agricultura, sivilicultura, piscicultura si vanatoare	83.02	0	140.000	21.310	21.310	17.745	17.745	0	16.513
Agricultura	83.02.03	0	140.000	21.310	21.310	17.745	17.745	0	16.513
Alte cheltuieli in domeniul agriculturii	83.02.03.30	0	140.000	21.310	21.310	17.745	17.745	0	16.513
Transporturi	84.02	0	50.000	20.000	20.000	2.078	2.078	0	2.078
Transport rutier	84.02.03	0	50.000	20.000	20.000	2.078	2.078	0	2.078
Drumuri si poduri	84.02.03.01	0	50.000	20.000	20.000	2.078	2.078	0	2.078
Partea a VII-a REZERVE, EXCEDENT/DEFICIT	96.02	0	405.000	59.500	0	0	453.414	0	0
Excedent	98.02	0	0	0	0	0	453.414	0	0
Deficit	99.02	0	405.000	59.500	0	0	0	0	0
SECTIUNEA DE DEZVOLTARE		0	1.646.000	309.500	309.500	122.780	122.780	0	19.706

Denumirea indicatorilor	Cod indicator	Credite de angajament	Credite bugetare		Angajamente bugetare	Angajamente legale	Plati efectuate	Angajamente legale de platit	Cheltuieli efective
			Anuale aprobate la finele perioadei de raportare	Trimestriale cumulate					
TOTAL CHELTUIELI		0	1.646.000	309.500	309.500	122.780	122.780	0	19.706
Partea I-a SERVICII PUBLICE GENERALE	50.02	0	200.000	115.000	115.000	0	0	0	19.239
Autoritati publice si actiuni externe	51.02	0	200.000	115.000	115.000	0	0	0	19.239
Autoritati executive si legislative	51.02.01	0	200.000	115.000	115.000	0	0	0	19.239
Autoritati executive	51.02.01.03	0	200.000	115.000	115.000	0	0	0	19.239
Partea a II-a APARARE, ORDINE PUBLICA SI SIGURANTA	59.02	0	190.000	0	0	0	0	0	0
Ordine publica si siguranta nationala	61.02	0	190.000	0	0	0	0	0	0
Protectie civila si protectie contra incendiilor (protectie civila)	61.02.05	0	190.000	0	0	0	0	0	0
Partea a III-a CHELTUIELI SOCIAL-CULTURALE	64.02	0	304.500	114.500	114.500	44.591	44.591	0	467
Invatamant	65.02	0	154.500	74.500	74.500	44.591	44.591	0	467
Invatamant prescolar si primar	65.02.03	0	0	0	0	0	0	0	467
Invatamant primar	65.02.03.02	0	0	0	0	0	0	0	467
Invatamant secundar	65.02.04	0	154.500	74.500	74.500	44.591	44.591	0	0
Invatamant secundar inferior	65.02.04.01	0	154.500	74.500	74.500	44.591	44.591	0	0
Cultura, recreere si religie	67.02	0	150.000	40.000	40.000	0	0	0	0
Servicii culturale	67.02.03	0	80.000	40.000	40.000	0	0	0	0
Camine culturale	67.02.03.07	0	80.000	40.000	40.000	0	0	0	0
Servicii recreative si sportive	67.02.05	0	70.000	0	0	0	0	0	0
Intretinere gradini publice, parcuri, zone verzi, baze sportive	67.02.05.03	0	70.000	0	0	0	0	0	0
Partea a V-a ACTIVITATI ECONOMICE	79.02	0	951.500	80.000	80.000	78.189	78.189	0	0
Transporturi	84.02	0	951.500	80.000	80.000	78.189	78.189	0	0
Transport rutier	84.02.03	0	951.500	80.000	80.000	78.189	78.189	0	0
Drumuri si poduri	84.02.03.01	0	951.500	80.000	80.000	78.189	78.189	0	0
Partea a VI-a REZERVE, EXCEDENT/DEFICIT	96.02	0	405.000	59.500	59.500	0	453.414	0	0
Excedent	98.02	0	0	0	0	0	453.414	0	0
Deficit	99.02	0	405.000	59.500	59.500	0	0	0	0

Primar  
MEDELEAN COSTEL




Contabil  
VACAREL LUCIA

